

Уважаемые родители!

Предлагаю вашему ребёнку задания, которые помогут в игровой форме, быстро и без видимых усилий развить логическое мышление, зрительное восприятие, а так же произвольное внимание.

Всего три вида заданий.

При выполнении первого задания постарайтесь ребёнку дать больше самостоятельности, «подтолкните» его к творческому подходу в решении.

Выполняя второе задание, объясните ребёнку, что из определённого набора предметов нужно вычестить или добавить другие предметы и нарисовать получившийся ответ.

В третьем задании ребёнок должен установить закономерность и подобрать подходящую пару к предмету по аналогии.

Не забывайте хвалить ребёнка! Желаю успеха и приятного времяпровождения!

1 Покази вазу не с узором, не с цветком и не красную.

2

3

1 Дорисуй контуры предметов, глядя на образцы.

2


3

1


Какие заплатки подходят к этим коврикам? Почему?



2



3




1


Найди закономерность и дорисуй недостающие предметы в пустых клеточках.

2



3



1 Какой домик можно склеить из нарисованной заготовки?

2

3

1 Что лишнее в каждом ряду?

2

3

1 Найди пару каждому предмету.  
У каких предметов нет пары?

2

3

	→			→	

1 В каждом ряду найди один лишний предмет. Объясни, почему он лишний.

2

3

	→			→	

1 Подбери к головным уборам подходящие предметы.

2

3

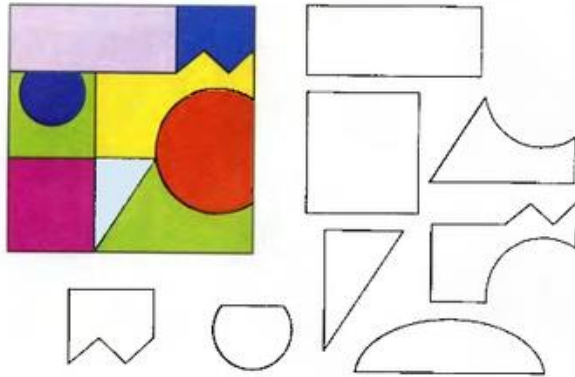
1 Раздели рисунок двумя линиями на четыре части так, чтобы в каждой из них были только цветы или только грибы.

2

3

1

Раскрась только те фигуры, которые  
есть на коврике.



2



3



1

Каким сказочным героям принадлежат  
эти вещи? Из каких они сказок?



2



3



1 Отгадай, как зовут мальчиков, если Саша ниже Коли, а Коля ниже Пети.

2 =

3

	→			→	

1 Обознач цифрами последовательность событий.


2 =

3

	→			→	



1

Рассмотри картинки и ответь на вопросы.



Сколько детей оставили обувь?



Сколько внуков у бабушки?



Сколько за окошком кошек?





Сколько Змеев Горынычей за горой?





2



3





1

Посмотри внимательно и скажи, что перепутал художник. Найди нужные предметы.














2



3





